



携帯電話用110番サイトの使い方(フィーチャーフォン版)

まずは携帯電話用110番サイトにアクセスしよう!

ご使用の携帯電話から <https://mobile110.npa.go.jp> にアクセスしてください。(※http接続も可能です。)

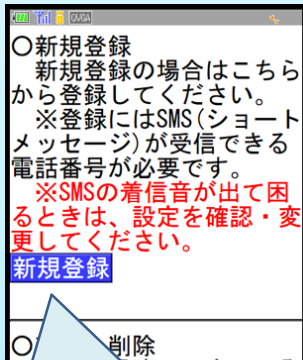
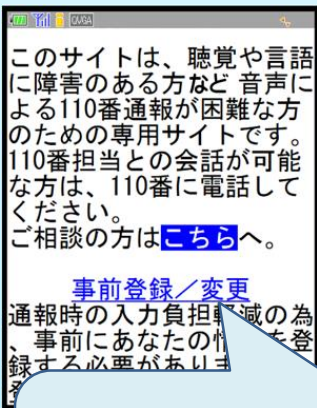


このアプリは、聴覚や言語に障害のある方など、音声による110番通報が困難な方が、警察に通報するためのものです!
音声による110番通報が可能な方は電話で110番をお願いします!



①通報をするに...

携帯電話から、
<https://mobile110.npa.go.jp>
にアクセス!!。(※ブックマークに登録すると便利です。)



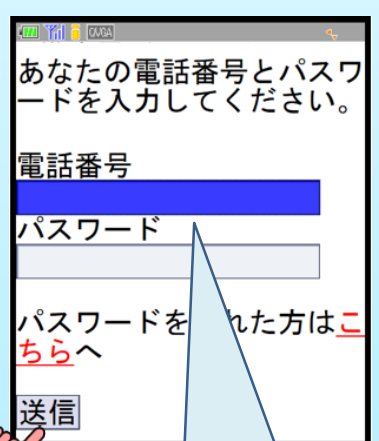
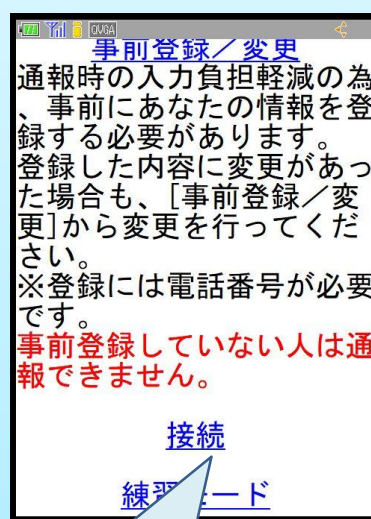
①【事前登録/変更】
ボタンを押す!!

②【新規登録】
ボタンをタップ!
自分の住所などを
登録しよう!!

お名前、住所、電話番号や自分で使うパスワード等を
事前登録をしてください。
※ 電話番号、パスワードは通報で使うので忘れない
ようにしてください!!

②万が一通報をする時は...

①と同じく携帯電話から、
<https://mobile110.npa.go.jp>
にアクセス!!。(※ブックマークに登録すると便利です。)

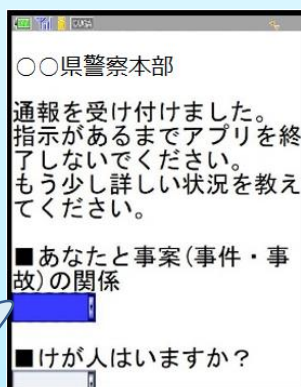
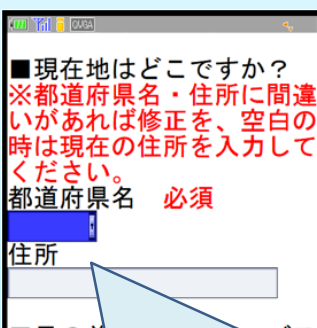


①【接続】
ボタンを押す!

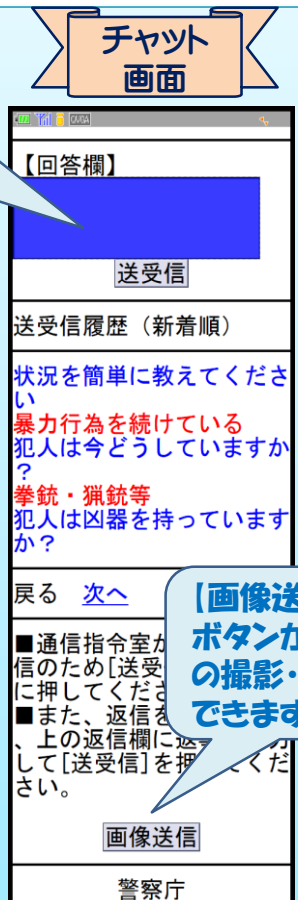
② 事前登録した“電話
番号”と“パスワード”
を入力して、【送信】
ボタンを押す!

③通報画面は...

選択質問画面



内容を入力して【送受信】
ボタンで送信!



質問の内容を入力!
※ 入力内容に応じて画面が
変わります

【画像送信】
ボタンから写真の
撮影・送信がで
きます

※ 【通報する】を押したあとは、警察から指示があるまでブラウザを終了し
ないでください。
また、通報する際は、周りの安全を確認して通報するようにしてください。
車や自転車を運転しながらの通報は絶対にやめてください。