



「110番アプリ」の使い方(スマホ版)



このアプリは、聴覚や言語に障害のある方など、音声による110番通報が困難な方が、警察に通報するためのものです！
音声による110番通報が可能な方は電話で110番をお願いします！



①アプリをダウンロードをしよう！！

目印はこのアイコン→



iPhoneの人はAppStoreで、
Androidの人はGooglePlayで、
「110番アプリ」と検索し、アプリをダウンロード！！

iPhone



[iPhone] AppStoreで「110番アプリ」と検索！



iPhone用QRコード

Android



[Android] GooglePlayで「110番アプリ」と検索！

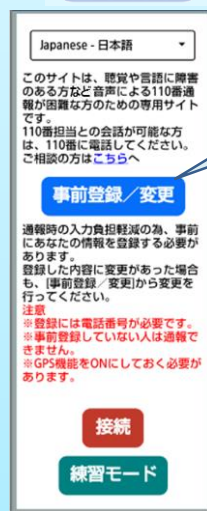


Android用QRコード

②通報をする前に事前登録をしよう！！



スマホの画面にあるこのアイコンをタップすると起動！！



①【事前登録】ボタンをタップ！

②【新規登録】ボタンをタップ！自分の住所などを登録しよう！！

○新規登録
新規登録の場合はこちらから登録してください。
※登録にはSMS(ショートメッセージ)が受信できる電話番号が必要です。
※SMSの着信音が出て困るときは、設定を確認・変更してください。
新規登録

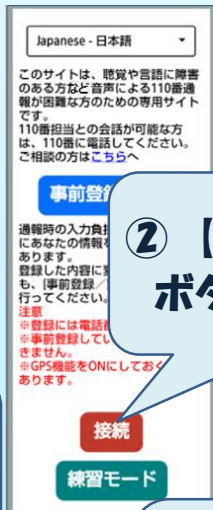
○変更・削除
既に登録済みの方で、登録内容の変更・削除をする場合は、登録した電話番号とパスワードを入力してください。
電話番号
パスワード
変更・削除
※パスワードを忘れた方はこちらへ

お名前、住所、電話番号や自分で使うパスワード等を事前登録をしてください。
※ 電話番号、パスワードは通報で使うので忘れないようにしてください！！

③万が一通報をする時は・・・



① スマホのアイコンをタップ！



②【接続】ボタンをタップ！



あなたの電話番号とパスワードを入力してください。
電話番号
パスワード
※パスワードを忘れた方は [こちら](#) へ
送信

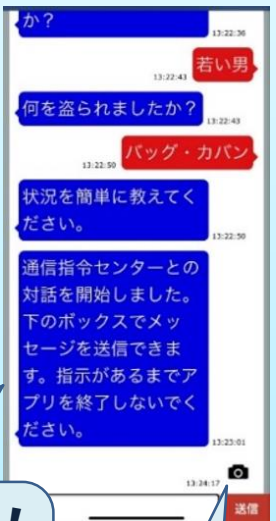
③ 事前登録した“電話番号”と“パスワード”を入力して、【送信】ボタンをタップ！



選択質問画面

チャット画面

現在地はどこですか？
※都道府県名・住所に間違いがあれば修正を、空白の時は現在の住所を入力して下さい。
都道府県名(現在地) 必須
住所(現在地)
目元にあるお店・バス停など目標物(任意)
何がありましたか？ 必須
発生時刻 必須



④ 質問の内容を入力して通報！
※ 入力内容に応じて画面が変わります

※【通報する】を押したあとは、警察から指示があるまでアプリを終了しないでください。

また、通報する際は、周りの安全を確認して通報するようにしてください。
車や自転車を運転しながらの通報は絶対にやめてください。



をタップすると写真の撮影・送信ができます



携帯電話用110番サイトの使い方(フィーチャーフォン版)

まずは携帯電話用110番サイトにアクセスしよう!

ご使用の携帯電話から <https://mobile110.npa.go.jp> にアクセスしてください。(※http接続も可能です。)

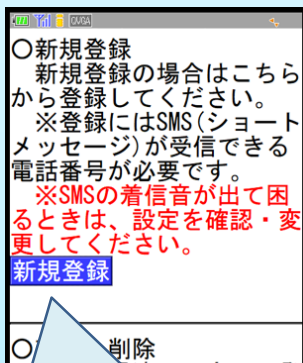
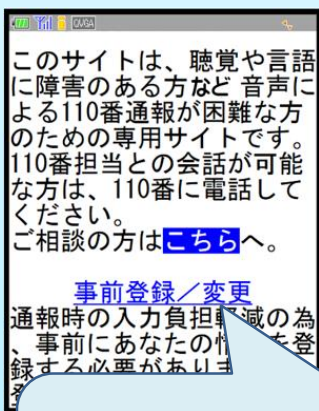


このアプリは、聴覚や言語に障害のある方など、音声による110番通報が困難な方が、警察に通報するためのものです!
音声による110番通報が可能な方は電話で110番をお願いします!



①通報をするに...

携帯電話から、
<https://mobile110.npa.go.jp>
にアクセス!!。(※ブックマークに登録すると便利です。)



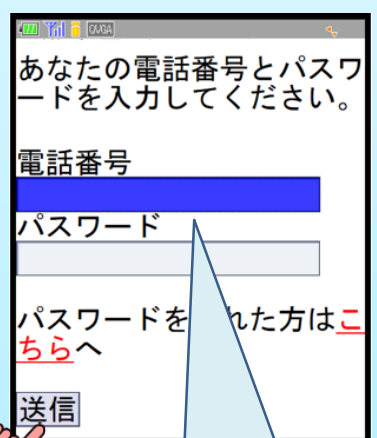
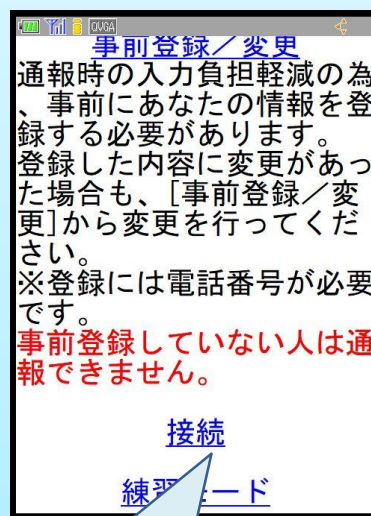
①【事前登録/変更】
ボタンを押す!!

②【新規登録】
ボタンをタップ!
自分の住所などを
登録しよう!!

お名前、住所、電話番号や自分で使うパスワード等を
事前登録をしてください。
※ 電話番号、パスワードは通報で使うので忘れない
ようにしてください!!

②万が一通報をする時は...

①と同じく携帯電話から、
<https://mobile110.npa.go.jp>
にアクセス!!。(※ブックマークに登録すると便利です。)

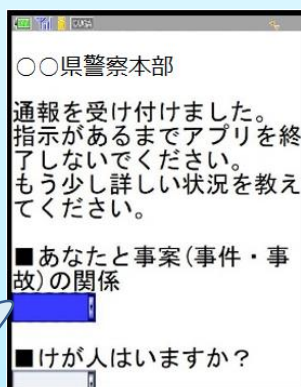
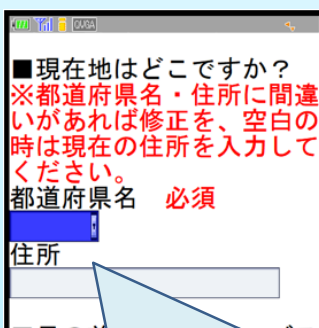


①【接続】
ボタンを押す!

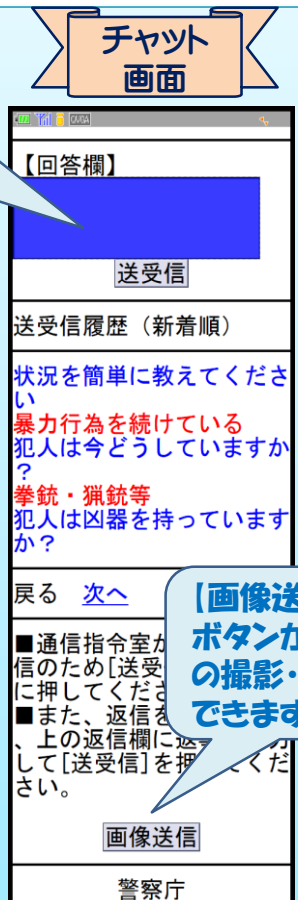
② 事前登録した“電話
番号”と“パスワード”
を入力して、【送信】
ボタンを押す!

③通報画面は...

選択質問画面



内容を入力して【送受信】
ボタンで送信!



質問の内容を入力!
※ 入力内容に応じて画面が
変わります

【画像送信】
ボタンから写真の
撮影・送信がで
きます

※ 【通報する】を押したあとは、警察から指示があるまでブラウザを終了し
ないでください。
また、通報する際は、周りの安全を確認して通報するようにしてください。
車や自転車を運転しながらの通報は絶対にやめてください。